

DIAGRAMA DE FORÇA E COMANDO BOMBA DE INC.

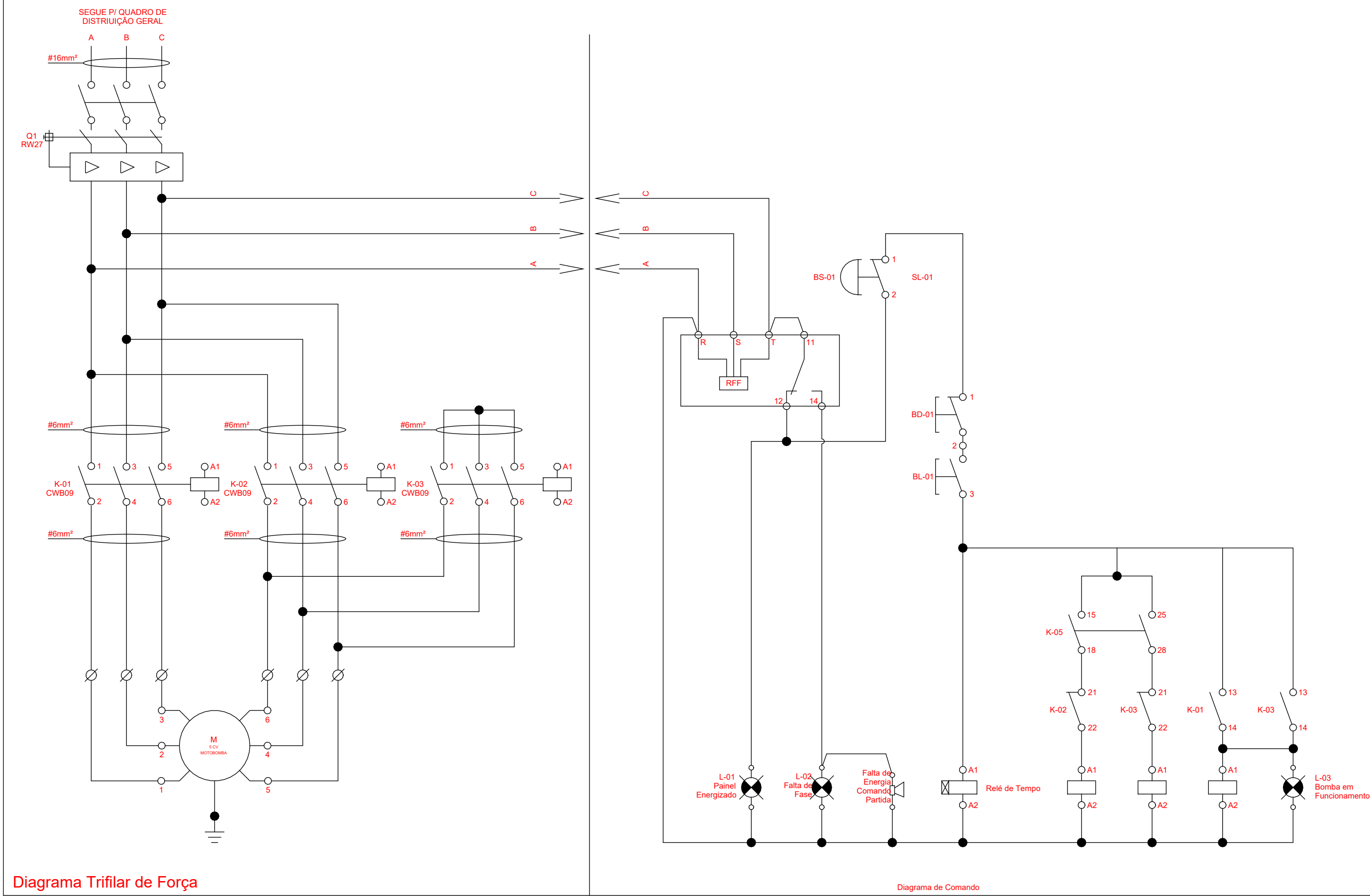
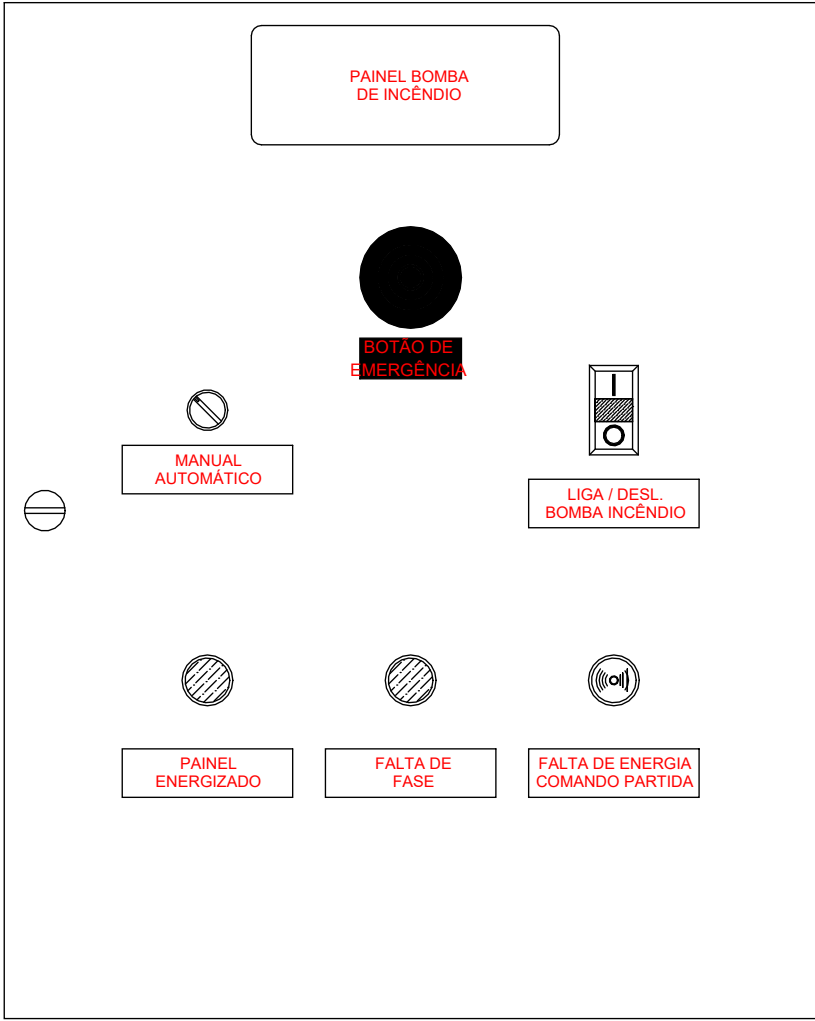


Diagrama Trifilar de Força

Diagrama de Comando

QF-BOMBA DE INCÊNDIO

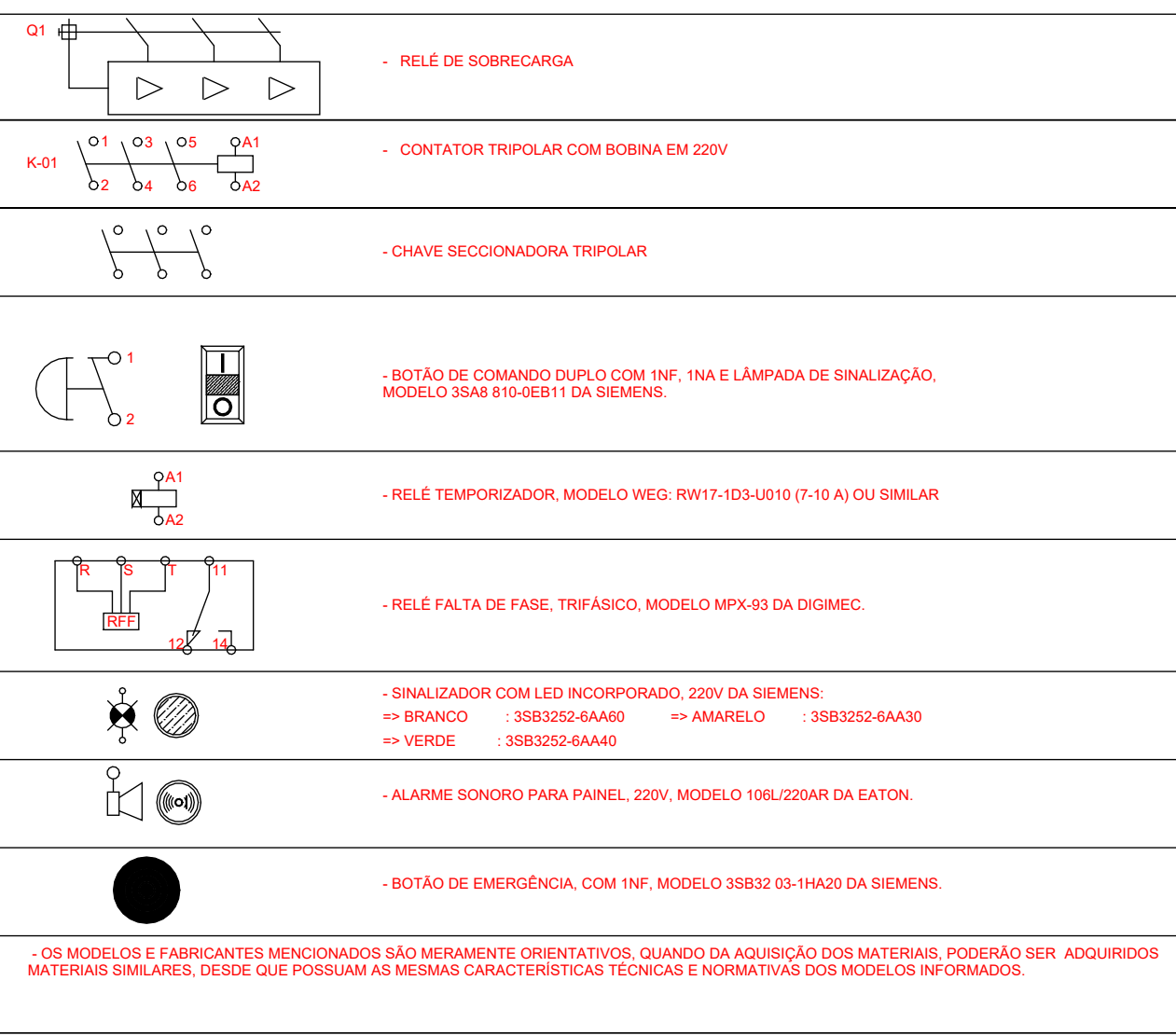
VISTA FRONTAL



QUADRO DE COMANDO DAS BOMBAS DE INCÊNDIO DEVERA SER AFERIDO PELO MONTADOR DE PAINÉIS

DISJUNTORES EM CAIXA MOLDADA (SCHNEIDER ELECTRIC)		
DISJUNTOR (A)	CAP. INT. (KA)	REFERÊNCIA
32A	25	EZC100N
50A	25	EZC100N
63A	25	EZC100N
80A	25	EZC100N
100A	25	EZC100N
125A	50	EZC250N
200A	50	EZC250N
250A	50	EZC250N
300A	40	EZC400N
400A	40	EZC400N
630A	40	EZC600N
800A	42	NS 800N
1250A	42	NS 1250N

SIMBOLOGIA:



10/11/2023	ALTERAÇÃO - INF 090/2023	R01
30/10/2023	EMISSION INICIAL	R00
DATA	DISCRIMINAÇÃO DE ATUALIZAÇÃO	REVISÃO
HISTÓRICO DE ATUALIZAÇÃO		
GOVERNO DO ESTADO DO PARANÁ SECRETARIA DA SAÚDE SESA SETOR DE PROJETOS		
PROPRIETÁRIO: SECRETARIA DE ESTADO DA SAÚDE - SESA	MUNICÍPIO: DIVERSOS	
OBRA: MATERNIDADE - PROJETO PADRÃO	ESCRITÓRIO REGIONAL: Projetos de instalações elétricas	
LOCAL: DIVERSOS	TIPO: CONSTRUÇÃO DE EDIFICAÇÃO EM ALVENARIA PARA FINS DE SAÚDE	
AUTOR DO PROJETO/REGISTRO PROF.: AUTOR DO PROJETO/REGISTRO PROF.: RESPONSÁVEL TÉCNICO DA OBRA	PROJETO: ENG. ELETRICISTA - CREA PR 197.351/D REFERÊNCIA: DIAGRAMA DE COMANDOS	PROJETO ELÉTRICO
mep MEP - Arquitetura e Planejamento RUA MILTON GAVETTI, 369 - JD. UNIVERSITÁRIO - LONDRINA/PR TEL +55 (43) 3328-1020 / mep@meparquitectura.arq.br COORDENADOR: CARLOS MARCHESE - ARQUITETO CAU PR A32842-9	DESENHO: DATA: ESCALA DO DESENHO: ARQUIVO:	DAVID C. MORALES 10/11/2023 616.00 ELE_MAT-PAD_R00